

Spruzzatori Standard e Autocompensanti

CARATTERISTICHE E VANTAGGI

- La robusta struttura dei telai a "C" consente un'eccellente uniformità di distribuzione dell'acqua.
- Sono disponibili due tipi di ugelli per Down Spray e Stream Jet, **Ugelli Standard e Base Autocompensante**.
- Cinque basi standard codificate a colori tra cui scegliere per gli Standard Down Spray e Standard Stream Jet.
- Sei basi autocompensanti codificate a colori per i Down Spray Autocompensanti e gli Stream Jet Autocompensanti.
- Il colore della base identifica la portata.
- Assemblati su ordinazione.



APPLICAZIONI

- Ideali per giardini residenziali, orti e applicazioni agricole.



Down Spray Standard



Down Spray PC



REQUISITI DI FILTRAGGIO

- Ugelli Nero, Arancione e Blu: 130 microns (120 mesh)
- Ugelli Viola, Verde e Rosso: 200 microns (80 mesh)



Stream Jet a 12 Getti PC Traiettoria Piatta



Stream Jet a 8 Getti PC Invertito







Down Sprays e Stream Jets

		UGELLI STANDARD					BASE AUTOCOMPENSANTE						
Colore dell'Ugello		Nero	Marrone	Blu	Verde	Rosso	Nero	Arancione	Blu	Viola	Verde	Rosso	
Foro d'Uscita		0,8 mm	0,9 mm	1,0 mm	1,3 mm	1,5 mm	0,90 mm	1,25 mm	1,30 mm	1,45 mm	1,55 mm	1,65 mm	
Portata Nominale							20 l/h	30 l/h	40 l/h	50 l/h	55 l/h	80 l/h	
IMBALLAGGIO													MODELLO DI SPRUZZO
Codice	Bustina	204915	204925	204935	204945	204955	205844	205854	205864	205874	205884	205894	
	Sfuso	020491	020492	020493	020494	020495	020584	020585	020586	020587	020588	020589	Down Spray
	Bustina	205715	205725	205735	205745	205755	205764	205774	205784	205794	205804	205814	
	Sfuso	020571	020572	020573	020574	020575	020576	020577	020578	020579	020580	020581	Stream Jet a 12 getti T.P.
	Bustina	205155	205165	205175	205185	205195	205204	205214	205224	205234	205244	205254	
	Sfuso	020515	020516	020517	020518	020519	020520	020521	020522	020523	020524	020525	Stream Jet a 8 getti
Quantità per busta	Bustina	50					25						
	Sfuso	500					500						
Buste per cartone	Bustina	120					100						
	Sfuso	12					5						
Peso per cartone (kg)	Bustina	13,8					13,3						
	Sfuso	13,1					12,8						
Attacco di Ingresso		Filetto "FAST"					Filetto 10-32 UNF						
Dimensioni	Altezza	41 mm					41 mm						
	Larghezza	33 mm					33 mm						
Assemblato	Profondità	12 mm					12 mm						
	Peso	20 g					4,7 g						
Materiale		Stabilizzato anti UV											

Spruzzatori Standard e Autocompensi



Down Sprays e Stream Jets							
PRESTAZIONI			SPRAY PATTERNS				
							
Modelli		Down Spray (Verso il Basso)	Stream Jet a 12 Getti Traiettorie Piatta	Stream Jet a 8 Getti	Stream Jet a 8 Getti Invertito		
Traiettorie		18°	0°	22°	22°		
Altezza testata		Testati 0,5 m sopra il livello del suolo			Testati 0,8 m sopra il livello del suolo		
COLORE DELL'UGELLO E DIMENSIONI DEL FORO	PRESSIONE	PORTATA	DIAMETERO				
	(bar)	(l/h)	(m)				
UGELLO STANDARD	NERO 0,8 mm	0,5	16	1,8	2,6	4,0	2,4
		1,0	23	1,9	3,4	4,2	2,7
		1,5	28	1,9	4,0	4,4	2,9
		2,0	32	2,0	4,4	4,6	3,1
	MARRONE 0,9 mm	2,5	36	2,0	4,6	4,6	3,2
		0,5	22	1,8	3,0	4,4	3,0
		1,0	31	2,0	3,8	4,6	3,4
		1,5	38	2,1	4,4	4,7	3,7
	BLU 1,0 mm	2,0	44	2,1	4,7	4,8	3,8
		2,5	49	2,2	4,9	4,9	3,9
		0,5	27	1,9	3,8	4,6	3,1
		1,0	36	2,1	4,6	4,8	3,6
	VERDE 1,3 mm	1,5	47	2,2	5,2	4,9	3,9
		2,0	54	2,3	5,6	5,0	4,1
		2,5	61	2,4	5,8	5,1	4,2
		0,5	42	2,0	4,2	6,8	3,4
	ROSSO 1,5 mm	1,0	60	2,2	5,2	7,0	4,0
		1,5	74	2,3	5,9	7,3	4,4
		2,0	86	2,4	6,4	7,4	4,6
		2,5	95	2,5	6,7	7,5	4,7
	Stream Jet a 8 Getti Standard	0,5	58	2,5	4,5	7,4	3,8
		1,0	82	2,7	5,4	7,9	4,4
		1,5	101	2,8	6,1	8,3	4,8
		2,0	117	2,9	6,6	8,6	5,0
Stream Jet a 8 Getti Autocompente	2,5	130	3,0	6,9	8,8	5,1	
	Pressione d'esercizio consigliata 1,5 bar						
	COLORE DELLA BASE E PORTATA NOMINALE	PRESSIONE	PORTATA	Down Spray (Verso il Basso)	Stream Jet a 12 Getti Traiettorie Piatta	Stream Jet a 8 Getti	Stream Jet a 8 Getti Invertito
		(bar)	(l/h)				
BASE AUTOCOMPENSANTE	NERO 20 l/h	1,5	20,1	1,8	2,8	3,8	2,3
		2,0	21,5	1,8	2,9	3,9	2,4
		2,5	22,3	1,8	2,9	4,0	2,4
		3,0	23,7	1,8	2,9	4,0	2,4
	ARANCIONE 30 l/h	1,5	33,4	1,9	3,2	4,6	2,5
		2,0	34,2	1,9	3,3	4,7	2,6
		2,5	32,9	1,9	3,2	4,7	2,6
	BLU 40 l/h	3,0	32,0	1,9	3,2	4,7	2,6
		1,5	38,1	2,0	3,4	5,4	2,7
		2,0	41,2	2,0	3,4	5,5	2,8
	VIOLA 50 l/h	2,5	41,6	2,0	3,4	5,6	2,8
		3,0	43,2	2,0	3,4	5,6	2,8
1,5		46,0	2,1	3,6	6,2	3,0	
VERDE 55 l/h	2,0	49,4	2,1	3,6	6,3	3,1	
	2,5	48,6	2,1	3,6	6,4	3,1	
	3,0	49,6	2,1	3,6	6,4	3,1	
ROSSO 80 l/h	1,5	53,2	2,2	3,8	6,8	3,4	
	2,0	57,1	2,2	3,9	7,0	3,5	
	2,5	58,4	2,2	4,0	7,1	3,5	
Stream Jet a 8 Getti Invertito Autocompente	3,0	56,2	2,2	4,0	7,1	3,5	
	1,5	68,0	2,4	4,0	7,0	3,6	
	2,0	78,9	2,4	4,2	7,2	3,7	
Stream Jet a 8 Getti Standard	2,5	84,8	2,5	4,4	7,3	3,8	
	3,0	84,2	2,5	4,6	7,4	3,9	
	Pressione d'esercizio consigliata da 1,5 bar a 3,0 bar						



Stream Jet a 8 Getti Standard



Stream Jet a 8 Getti Invertito Autocompente

